

Front

Atomic Vision™

From The Makers of
AtomicBeam®

IMPORTANT SAFETY INSTRUCTIONS, READ AND FOLLOW ALL WARNINGS AND INSTRUCTIONS BEFORE USING THIS PRODUCT. INJURY CAN RESULT FROM IMPROPER USE. SAVE THESE INSTRUCTIONS.



PRODUCT MAY VARY FROM IMAGES SHOWN

WARNING

- Before using Atomic Vision™ for the first time, make sure you can see properly while wearing them.
- Do not use in place of regular eyeglasses.
- Do not use instead of ANSI or ASTM tested safety glasses.
- Do not clean the lenses or frames with any abrasive or ammonia based chemicals, doing so may cause damage.

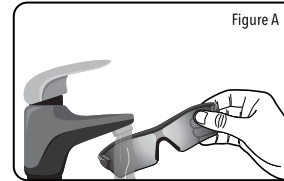


- Uses High Tech Polarized Lens
- Reduces glare
- Enhances colour
- Provides UV protection

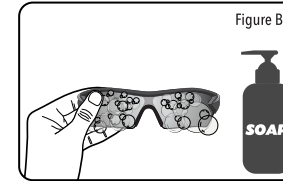
How To Clean

WARNING

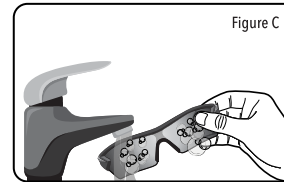
- Do not clean the lenses or frames with any abrasive or ammonia based chemicals, doing so may cause damage.



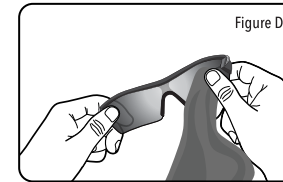
1. Rinse with warm water to remove all debris from the lens and frame. (Figure A)



2. Apply a small amount of gentle soap onto the lens and frame and lightly rub the soap around. (Figure B)



3. Rinse all of the soap off with warm water. (Figure C)



4. Dry with a clean soft cloth. (Figure D)

LIMITATION OF LIABILITY

Liability limited to the purchase price of this product. Supertek Canada Inc. shall not be liable for any incidental or consequential damages or any implied warranty on this product.

Supertek™

Distributed by
Supertek Canada Inc.
Mont-Royal, Qc H4T 1X2

Customer Service: 1-800-304-8354

ENGLISH

Back

Lunettes Atomic Vision™

Des fabricants de
AtomicBeam®


INSTRUCTIONS IMPORTANTES SUR LA SÉCURITÉ. VEUILLEZ LIRE TOUTES LES MISES EN GARDE ET LES INSTRUCTIONS AVANT D'UTILISER CE PRODUIT. UN USAGE INADÉQUAT PEUT ENTRAÎNER DES BLESSURES. VEUILLEZ CONSERVER CES INSTRUCTIONS.



LE PRODUIT PEUT VARIER DE CELUI ILLUSTRÉ.

AVERTISSEMENTS

- Avant d'utiliser les Lunettes Atomic Vision™ pour la première fois, assurez-vous que vous pouvez bien voir en les portant.
- Ne les portez pas en remplacement de lunettes de prescription.
- Ne les portez pas en remplacement de lunettes de sécurité homologuées ANSI ou ASTM.
- Évitez de nettoyer les lentilles ou les montures avec des abrasifs ou des produits chimiques à base d'ammoniac car ils pourraient causer des dommages.



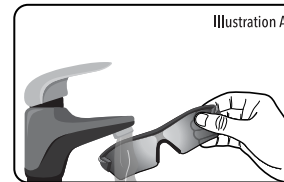
Ces lunettes ont été conçues pour être portées sous un soleil éblouissant.

- Lentilles polarisées haute technologie
- Réduction de l'éblouissement
- Amélioration des couleurs
- Protection UV

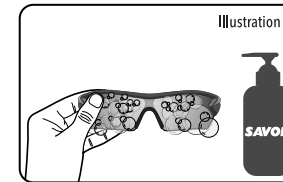
Nettoyage

AVERTISSEMENT

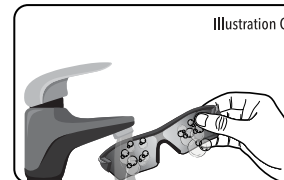
- Évitez de nettoyer les lentilles ou les montures avec des abrasifs ou des produits chimiques à base d'ammoniac car ils pourraient causer des dommages.



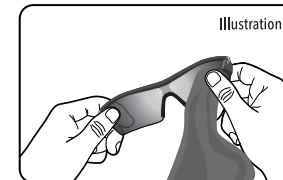
1. Rincez les lunettes à l'eau chaude pour éliminer tous les débris des lentilles et de la monture. (illustration A)



2. Versez une petite quantité de savon doux sur les lentilles et la monture et frottez doucement. (illustration B)



3. Rincez le savon à l'eau chaude. (illustration C)



4. Utilisez une lingette douce et propre pour essuyer les lunettes. (Figure D)

LIMITE DE RESPONSABILITÉ

La responsabilité se limite au prix d'achat de ce produit. Supertek Canada Inc. ne sera en aucun cas responsable pour tout dommage direct ou indirect ou de toute garantie implicite.

Supertek™

Mont-Royal, Qc H4T 1X2
Fabriqué en Chine

Service à la clientèle: 1-800-304-8354

FRENCH